


Ik leer borduren schattige dieren



STANDAARD UITGEVERIJ


LEER BORDUREN MET DE KRUISSTEЕК!

Lees de tips hieronder en ga dan aan de slag!

Je kunt 10 leuke borduurcreaties maken met de kruissteek.

Sjablonen

Elk sjabloon in deze borduurkit heeft gaatjes om door te borduren. Er is een voor- en achterkant aan elk sjabloon.



Kleur je sjabloon

Kies een sjabloon en kleur de voorkant in met kleurpotloden of viltstiften.



Kies je wol

Bij elk ontwerp is aangegeven welke kleuren wol je nodig hebt en hoe lang elke streng moet zijn.



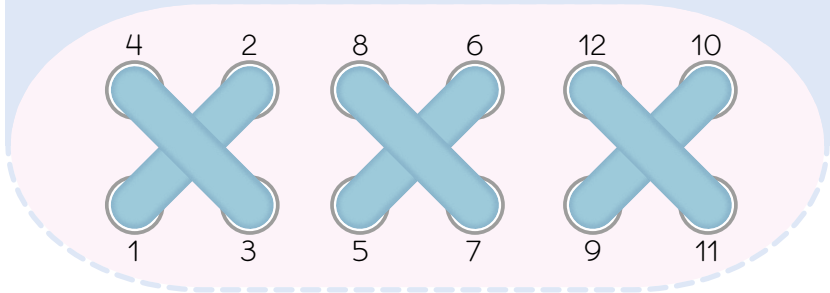
Rijg je naald in

Maak een dubbele knoop aan het uiteinde van je draad en haal het andere uiteinde door het 'oog' van de naald.



Leer de kruissteek

Steek de naald vanaf de achterkant door gaatje 1 naar de voorkant. Steek vervolgens de naald door gaatje 2 weer naar de achterkant. Ga door met het steken van de naald van voren naar achteren totdat je een lijn van kruisjes gemaakt hebt.



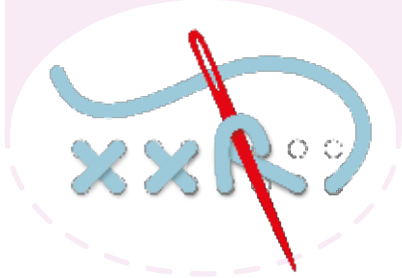
Kleuren wisselen

Voor lijnen met meerdere kleuren moet je alle kruisjes van dezelfde kleur afmaken voordat je met een nieuwe draad begint.



Probleempje?


Maak je geen zorgen als je een fout maakt. Je kunt de naald gebruiken om de steken achterwaarts terug te halen. Begin dan opnieuw!




Maak een dubbele knoop aan de achterkant telkens wanneer je een rij, sectie of kleur voltooit.

BEZIG BIJTJE

Bzzz! Maak dit schattige bijtje met het materiaal in de knutseldoos.



Neem het bijensjabloon uit de doos.



Kleur de bij in met zwarte en gele strepen. Maak de vleugels blauw en de wangetjes roze.





Gebruik gele wol om details toe te voegen.



Borduur ook een kruisje op elke vleugel. Kies zelf de kleur!

KLEUREN
2
NODIG



2 x 8 cm 

40 cm 

PIEPEMUISJE

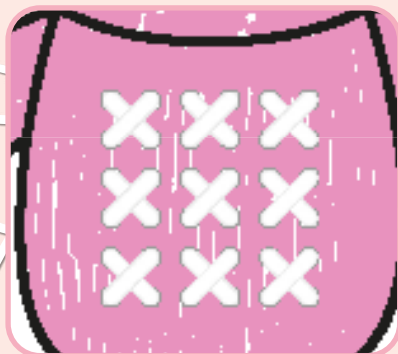
Kijk eens hoe aardig dit muisje zwaait!



Zoek dit muizensjabloon in de doos. Het heeft ronde oren.



Kleur de muis in met je favoriete kleuren.



Gebruik de kruissteek op het lichaam.



Vergeet de oren niet!

KLEUREN
2
NODIG



45 cm ○

2 x 8 cm ●



Deze uitgave: © 2026 Standaard Uitgeverij, F. Rooseveltplaats 12, B-2060 Antwerpen
www.standaarduitgeverij.be – info@standaarduitgeverij.be

Originele uitgave: © iSeek Ltd 2026 – *My first cross stitch cute creatures*

VK adres: 1A Stairbridge Court, Bolney Grange, Haywards Heath, West Sussex, RH17 5PA

EU adres: 12 Hatch Street Lower, Dublin, Do2 R682, Ireland

Originele tekst: Lucie Austin & Jing Lau

Originele illustraties: Angelina de Sol & Patti Hopkins

Originele vormgeving: Mark Williams - Vormgeving Nederlandstalige uitgave: Lowie Pijl en Katie Hermans

Alle rechten van reproductie, vertaling en aanpassing zijn uitdrukkelijk voorbehouden voor alle landen. Niets uit dit boek mag worden gebruikt of gereproduceerd voor het trainen van AI-technologieën of -systemen, noch voor tekst- en datamining (art. 4, lid 3 Richtlijn (EU) 2019/790).

ISBN 978 90 02 28715 2 – D/2026/0034/120 – NUR 228 – Gedrukt in China